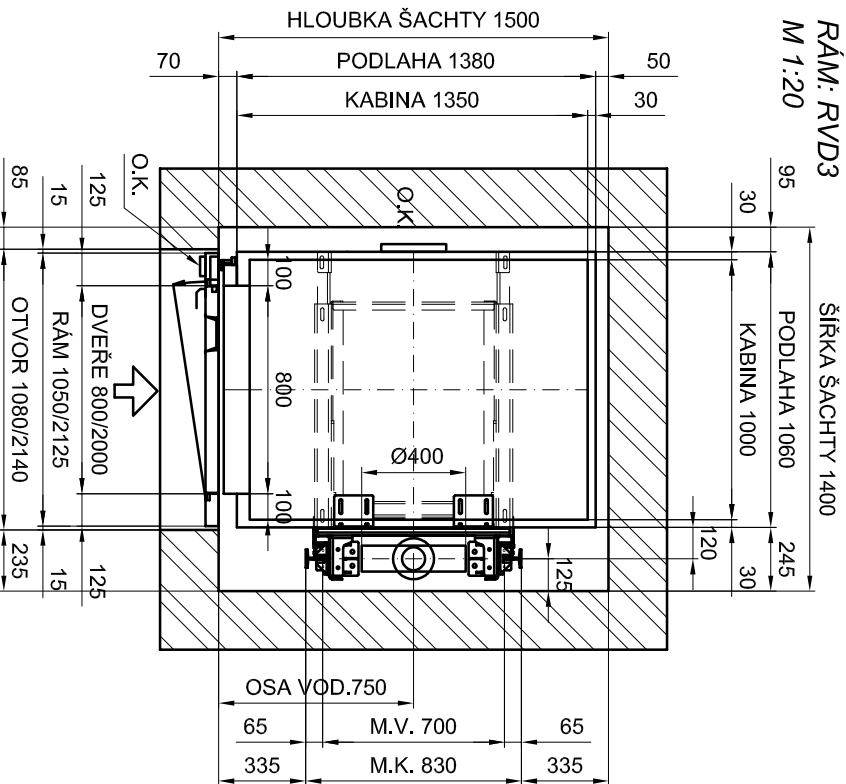
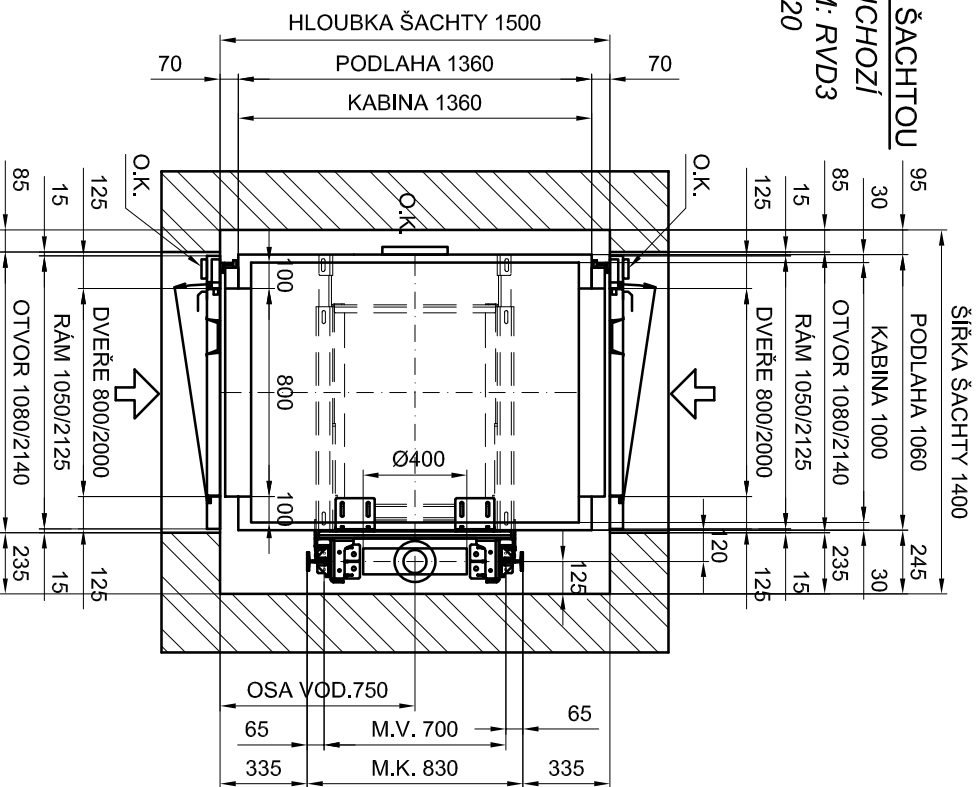


**ŘEZ ŠACHTOU**  
**NEPRŮCHOZÍ**  
**RÁM: RVD3**  
**M 1:20**



**ŘEZ ŠACHTOU**  
**PRŮCHOZÍ**  
**RÁM: RVD3**  
**M 1:20**



**Variant 5**

**Hlava šachty: 2500 mm (min.)**

**Prohluběň: 250 mm (min.)**

**SÍLY PŮSOBÍCÍ NA STAVEBNÍ KONSTRUKCI**

SÍLA POD PÍSTEM PŮSOBÍCÍ NA DNO PROHLUBNĚ R1 = 39800 N

SÍLA PŮSOBÍCÍ NA VODÍTKA VE SMĚRU OS X, Y FX = 3700 N  
FY = 820 N

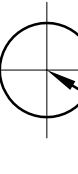
SÍLA PŮSOBÍCÍ POD VODÍTKY NA DNO PROHLUBNĚ R4 = 30440 N

SÍLA PŮSOBÍCÍ POD NÁRAZNIKY NA DNO PROHLUBNĚ R2 = 33640 N

ZDÍVO



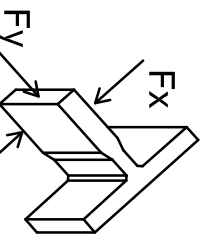
R1



R4/2



R2



T70x65x9

**LIFT**  
**COMPONENTS s.r.o.**  
Výrobky, výrobní komponenty, služby

**mini 320**