

VÝTAHY

SE ZNAČKOU



- › Maximální prostor, dokonalý design
- › Vysoká rychlost, tichý provoz
- › Úspora elektrické energie
- › Bezpečnost

 **LIFT
COMPONENTS** s.r.o.
výtahy, výtahové komponenty, plošiny



Vstupte prosím

**Výtahy, ze kterých se Vám
nebude chtít ven.**

AV

Obsah

Naše filozofie	4
Obchodní síť	5
Ucelená řada výtahů	6
Energeticky úsporné výtahy	8
LC Výtah – investujte chytře vaše peníze	9
LC OL – Lanové výtahy se strojovnou nad šachtou a modernizace	10
LC BOV, BOVS – Lanové bubnové výtahy	11
LC OLJN – Výtahy se strojovnou v hlavě šachty / bezstrojovné výtahy	12
LC OH – Hydraulické výtahy	13
LC Mini – Hydraulická zvedací plošina	14
LC Speciální výtahy	15
LC Design – Na detailech Vašeho výtahu záleží	16
Kabiny LC Classic – Vstupte prosím	17
Kabiny LC Elegant – Vstupte prosím	18
Kabiny LC Exclusive – Vstupte prosím	19
LC Švýcarské technologie	20
LC Evropští dodavatelé špičkové kvality	21
LC Konstrukční řešení	22
LC Zkušební věž	23
LC Showroom	24



Naše filozofie



Pracujeme vytrvale a poctivě, abychom **získali Vaši pozornost, a budeme** tak pracovat i nadále, abychom si ji udrželi.

Naše podnikání je **čisté a transparentní** na partnerské úrovni.

Evropská kvalita

Od precizního technického návrhu, až po dokončení posledního komponentu, vždy hledíme na kvalitu.

Evropská značka LC je našim **závazkem k Vám.**




Obchodní síť

Naši obchodní síť tvoří partnerské firmy, které pokrývají celé území České i Slovenské republiky.

Spolupracujeme s partnery v Polsku i Rakousku.

Společně s našimi partnery, jsme vždy blízko Vás.

Váš autorizovaný partner:



VÝTAHY SE ZNAČKOU



Ucelená řada výtahů

Výtahy od 250 kg do 5-ti tun

- Maximální prostor, dokonalý design
- Vysoká rychlost, tichý provoz
- Úspora elektrické energie
- Bezpečnost

Energeticky úsporné výtahy
pro bytové domy
a modernizace



LC OL

Lanové výtahy se strojovnou nad šachtou a MODERNIZACE

Váš starý lanový výtah nahradíme moderním a bezpečným.

- LC OL 320 až 450 1:1; LC OL 320 až 450 1:2
- LC OL 500 až 550 1:1
- LC OL 630 1:1; LC OL 630 1:2
- LC OL 800 až 1000 1:1; LC OL 800 až 1000 1:2



LC OLJN


Výtahy se strojovnou v hlavě šachty/ bezstrojovnové výtahy

Výtahy se strojovnou v šachtě šetří
Váš prostor, čas i peníze.

- LC OLJN 320
- LC OLJN 450
- LC OLJN 630
- LC OLJN 1000
- LC OLJN 1250
- LC OLJN 1600
- LC OLJN 2000

Ucelená řada výtahů

Výtahy od 250 kg do 5-ti tun




LC OH

Hydraulické výtahy

Hydraulické výtahy jsou i dnes zajímavou alternativou lanových výtahů.

- LC OH 320
- LC OH 450
- LC OH 630
- LC OH 1000
- LC OH 1250
- LC OH 1600




LC Mini

Hydraulická zvedací plošina

Mini je hydraulická zvedací plošina, která může nahradit výtah, a navíc ji **hravě zaplatíte**.

- LC MINI 250
- LC MINI 320
- LC MINI 500



LC Speciální výtahy

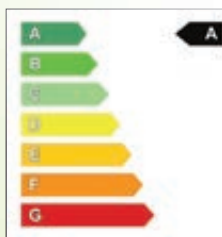
Ctíme Vaši individualitu

LC speciální výtahy **uspokojí i ty nejnáročnější z Vás**. Popusťte uzdu své fantazie, **ctíme Vaši individualitu**.

- Prosklené
- Atypické tvary kabin
- Velké nosnosti

Výtahy se značkou LC jsou tou správnou volbou. Získáte evropskou kvalitu, špičkové komponenty a to vše za rozumnou cenu!

Energeticky úsporné výtahy



Energetická účinnost zařízení je jedna z velmi důležitých oblastí pro **ochranu životního prostředí** i **Vaší peněženky**.

Zařadíme Váš výtah do **energetické třídy A** dle **německé normy VDI 4707**. **Výtah pak bude označen štítkem** stejně jako Vaše chytřá lednička, pračka, či jiný **domácí spotřebič**.

LC EKO DRIVE II

Úsporné řízení

- **Ušetříte za provoz výtahu**, jelikož **spotřeba naprázdno** je často větší, než spotřeba jízdy výtahu.
- Po určitých **sekvencích se automaticky vypnou všechny spotřebiče** jako je podsvětlení tlačítek, displeje v kabině i stanicích a rozvaděč včetně měniče.
- Po navolení volby je Váš výtah okamžitě připraven k plnému provozu.

Účinné osvětlení

- **Účinné LED** (Light Emmiting Diode) **osvětlení** kabiny výtahu.
- Klasická žárovka 40W = úsporná žárovka 12W = LED žárovka 3W.

Kvalitní pohony

- Stroje s **vysokou účinností**, která **dosahuje přes 80%**.
- Deklarovaná **hlučnost** u nových strojů je **pouze 60 dB**.



**Neplatíte víc,
než musíte!**



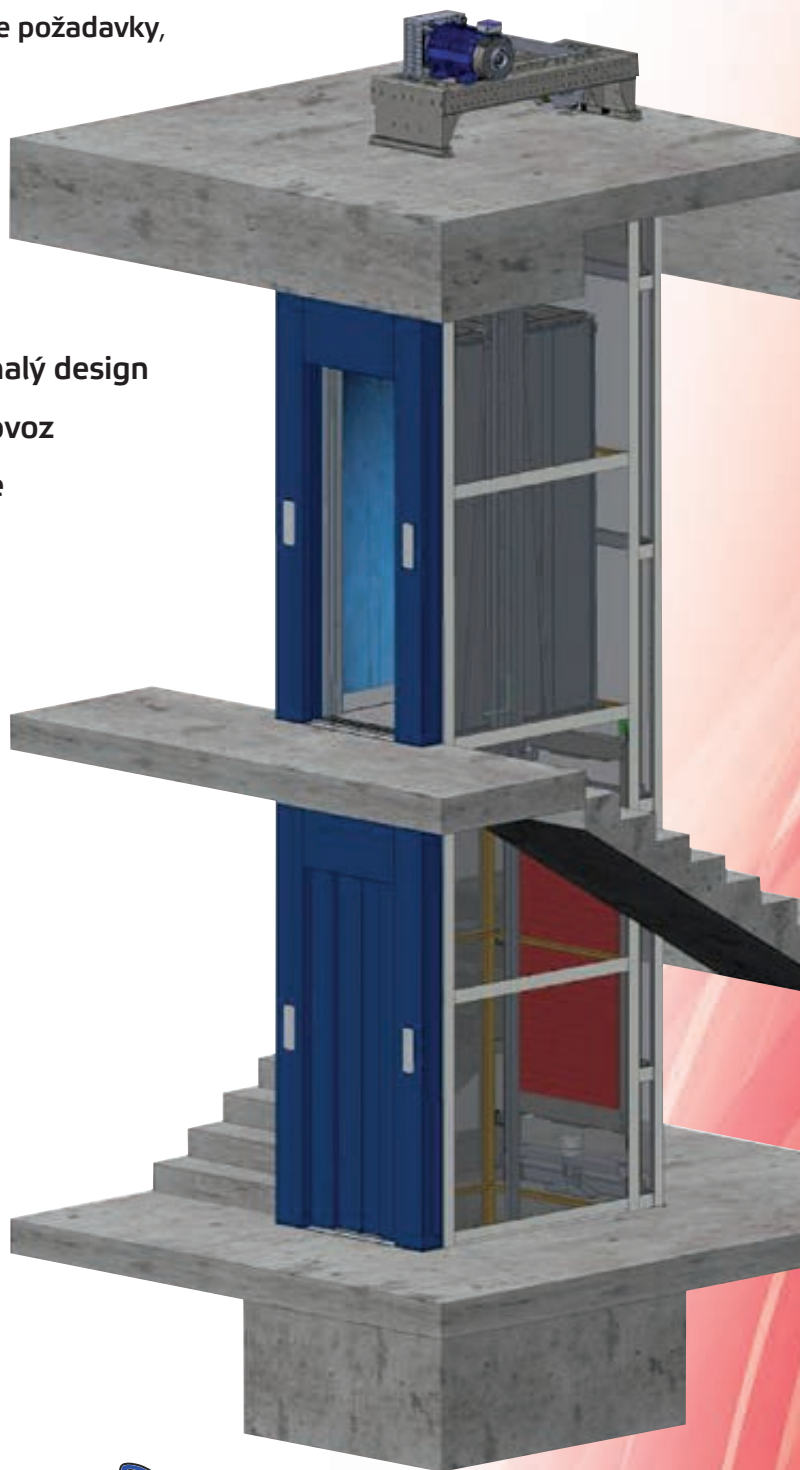
LC Výťah

– investujte chytré vaše peníze

Když **modernizovat a investovat Vaše peníze**, tak se spolehlivým **partnerem**, který Vám nabídne **nejvhodnější řešení**.

Maximálně **respektujeme Vaše požadavky**, ctíme Vaší individualitu.

- Maximální prostor, dokonalý design
- Vysoká rychlost, tichý provoz
- Úspora elektrické energie
- Bezpečnost
- Etapová modernizace



LCDesign

5

VÝTAHY SE ZNAČKOU



LC OL – Lanové výtahy se strojovnou nad šachtou a MODERNIZACE



Váš starý lanový výtah nahradíme novým a bezpečným.

- LC OL patří do kategorie „Výtah se značkou LC,“
- Díky programu ETAPOVÁ MODERNIZACE, rozložíte své náklady na delší dobu a na konci budete mít zcela nový výtah
- Použity komponenty předních evropských dodavatelů špičkové kvality
- Více na www.lift-components.cz




LC BOV, BOVS

– Lanové bubnové výtahy

Specifický lanový výtah bez protiváhy.

- LC BOV, BOVS patří do kategorie „Výtah se značkou LC„
- Výhoda velké kabiny se zachová i po modernizaci
- Použity komponenty předních evropských dodavatelů špičkové kvality
- Více na www.lift-components.cz



Bubnové výtahy snadno zmodernizujete pomocí LC ŘEŠENÍ:

- 1) Výměna bubnového výtahu za moderní stejného typu.
- 2) Výměna starého za nový výtah se strojovnou v šachtě.

U obou variant získáte vyšší rychlost, komfort, nosnost, bezpečnost a mnoho dalších výhod.

LC OLJN – Výtahy se strojovnou v hlavě šachty / bezstrojnové výtahy



Výtahy se strojovnou v šachtě **šetří Váš prostor, čas i peníze.**

- LC OLJN patří do kategorie „Výtah se značkou LC„
- Nepotřebují další přidružené prostory, vystačí jim samotná šachta
- Díky použití kvalitních komponentů jsou bezstrojnové výtahy v energetické třídě A
- Více na www.lift-components.cz



LC OH

– Hydraulické výtahy





Hydraulické výtahy jsou i dnes zajímavou alternativou lanových výtahů.

- LC OH patří do kategorie „Výtah se značkou LC„
- Malé nároky na velikost šachty, nízké pořizovací náklady
- energii spotřebovává pouze při jízdě nahoru
- Použity komponenty předních evropských dodavatelů špičkové kvality
- Více na www.lift-components.cz



LC Mini – Hydraulická zvedací plošina



Mini je hydraulická zvedací plošina, která může **nahradit výtah**, a navíc ji **hravě zaplatíte**.

- LC Mini patří do kategorie „Výtah se značkou LC,“
- Minimální požadavky na velikost šachty a malé pořizovací náklady
- Velikost kabiny až 1100x1400 mm
- LC Mini má ES certifikát typu od TÜV NORD Czech
- Použity komponenty předních evropských dodavatelů špičkové kvality
- Více na www.lift-components.cz



LC Speciální výtahy

Ctíme Vaši individualitu.

- **Speciální výtahy** patří do kategorie „Výtah se značkou LC,“
- Speciální výtahy jsou vyvinuté ve **standardní odladěné řadě** s velkou možností **přizpůsobení se Vaším požadavkům**.
- Při realizaci dbáme na **Vaše speciální přání** s ohledem na funkčnost, rozměr kabiny, využití výtahu a design.
- Použity komponenty předních evropských dodavatelů špičkové kvality
- Více na www.lift-components.cz



LC Design

– Na detailech Vašeho výtahu záleží



Bohatá volitelná výbava je dostupná v každé řadě LC kabin přesně podle Vašich představ.

- Madla
- Osvětlení
- Sedačky
- Žula na podlaže
- Zrcadla
- Prosklené stěny kabiny



Příznivá cena a vždy něco navíc

Naším cílem je vždy nabízet takovou cenu, která odráží skutečnou kvalitu.

LC Výtahy jezdí, mluví, svítí a navíc voní.

Standardně dodáváme ke každému výtahu LC vůni. Je to proto, abychom zvýšili komfortní pocit z výtahových kabin.



**Vyberte si ze široké nabídky kabin,
ze kterých se Vám nebude chtít ven!**




Kabiny LC Classic – Vstupte prosím!



LC *Classic*

Pro výrobu výtahových **kabin Classic** používáme zásadně **pozinkované plechy povlakované za tepla vrstvou plastu** – **PLALAM**, různých vzorů a barev.



LC Classic - kabiny, ze kterých se Vám nebude chtít ven!



VÝTAHY SE ZNAČKOU



Kabiny LC Elegant – Vstupte prosím!



LC *Elegant*

Při výrobě **kabin Elegant a Exclusive** používáme pozinkované plechy obkládané vysokotlakými dekorativními laminátovými deskami **POLYREY** z Francie, různých vzorů a barev.



LC Elegant - kabiny, ze kterých se Vám nebude chtít ven!

Kabiny LC Exclusive – Vstupte prosím!

LC *Exclusive*

Při výrobě **kabin Elegant a Exclusive** používáme pozinkované plechy obkládané vysokotlakými dekorativními laminátovými deskami **POLYREY** z Francie, různých vzorů a barev nebo nerezové plechy.



LC Exclusive - kabiny, ze kterých se Vám nebude chtít ven!



LC – Švýcarské technologie

Díky špičkové technologii je výtah vyroben jako stavebnice, kterou sestavíte a můžete jezdit.

Laserové řezání

- Laserové řezání na stroji Bysprint 3015.
- Efektivní dělení plechů s vysokou přesností.
- Řezná hrana bez nutnosti dalšího opracování.
- Maximální rozměry plechu 1500 x 3000 mm a tloušťky 0,8 až 15 mm.




Děrování a tváření

- Děrování a tváření plechu na stroji TruPunch 3000.
- Vystřihování a lisování tvarově přesných dílů a speciálních prolisů (větrací lamely, číselné značení, závity apod.)
- Maximální rozměry plechu 1250 x 2500 mm a tloušťky 3 mm.



Ohýbání plechů

- Ohýbání na stroji Beyeler Xpert 150.
- Ohýbání výpalků a výstřížků ohraňováním s přesností 0,004 mm
- Libovolné úhly s ohýbací silou 150 tun
- Maximální délka plechu 3000 mm
- Maximální tloušťka plechu 10 mm



Použití švýcarských technologií zpracování plechu získáte produkty špičkové kvality. +

LC – Evropští dodavatelé špičkové kvality



Vzájemný partnerský vztah zaručuje 100% **podporu**.

Naši partneři jsou evropskými dodavateli vysokého standardu.

Technická znalost komponentů Vám zajistí klid po celou jejich **životnost**.

Dlouhodobá spolupráce zaručuje našim zákazníkům **trvalou garanci rozvoje**.

Garantujeme Vám náhradní díly na jakýkoliv díl našeho výtahu po dobu **10-ti let**.



- Výrobce automatických dveří světové kvality
- Umístění do jakéhokoliv stavebního otvoru
- Barvy dle vzorníku, požární odolnost



- Výrobce automatických i ručních dveří světové kvality
- Interiérové dveře pro domácí výtahy
- Barvy dle vzorníku, požární odolnost



- Výrobci strojů pro lanové výtahy
- Dlouhodobě ověřená vysoká kvalita
- Životnost strojů
- Hlučnost do 60 dB



Montanari Giulio & C.



- Světová jednička na trhu frekvenčních měničů
- Firma Lift Components s.r.o. autorizovaný partner
- Měníče s garancí 3 milióny startů

Volbou komponentů předních evropských dodavatelů získáváte náskok před konkurencí.

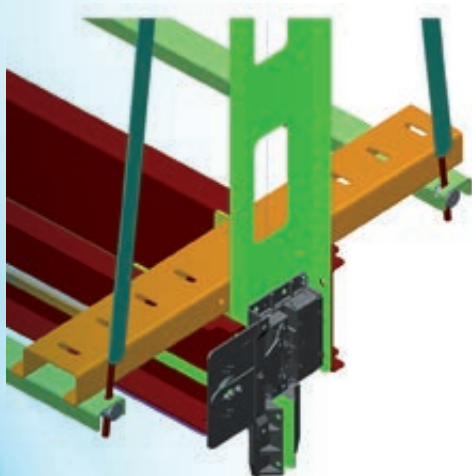

5

VÝTAHY SE ZNAČKOU



LC – Konstrukční řešení

Profesionální přístup • Inovace • Optimalizace • Design • Tvořivost



Nástroje

- MKP – pevnostní analýzy
- CREO – špičkový plně parametrický CAD software
- EPLAN – moderní software pro navrhování elektro systému výtahu



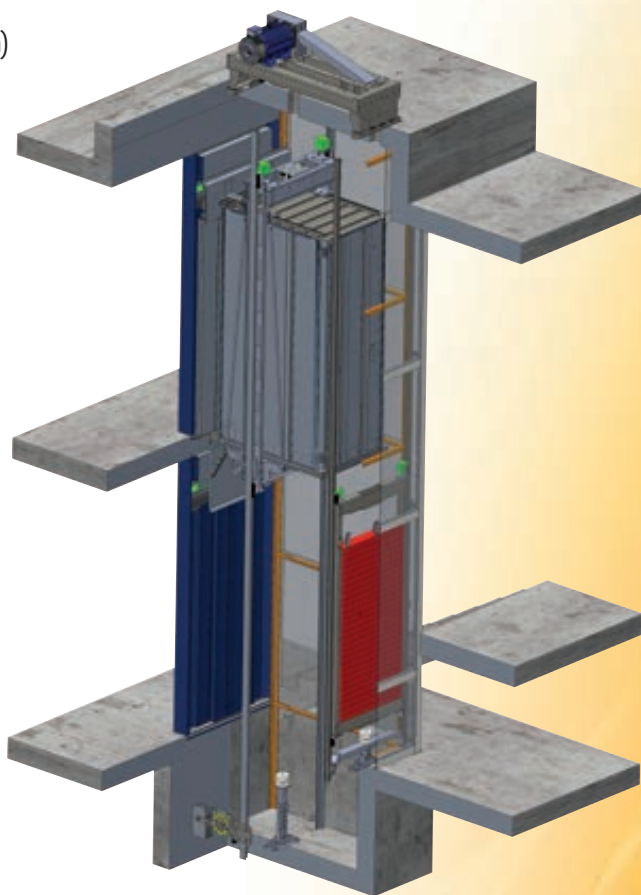
Tvoříme pro Vás s radostí!

LC – Zkušební věž

- LC OL 320 / 1,0 (modernizace)
- LC OLJN 630 / 1,0 (bezstrojovnový výtah)

Díky kontrole jednotlivých komponent v mezifázích výroby a v konečném stavu před expedicí dokážeme garantovat kvalitu a spolehlivost našich výrobků po celou dobu jejich životnosti.

Proto, abychom pokračovali v tradici kvality a bezpečnosti, máme vyvinutý propracovaný inovativní proces pro naše výrobky, jehož součástí je i **praktické testování v naší zkušební věži**.



Vyspělá konstrukce a vzájemné odladění navazujících komponent tvoří typické rysy výrobků Lift components.



Kontaktujte nás

Srdečně zveme k prohlídce.

V našem výrobním areálu v Karviné je připraven **showroom** o ploše 150 m².

- Kabiny ve všech modelových řadách
- Ruční i automatické dveře (statická i dynamická ukázka)
- Rámy, pohony, vodítka, závaží, apod.
- Ukázky možností zvětšení výtahových šachet
- Komponenty (na detailech záleží), zrcadla, madla, podhledy, sedačky, osvětlení

